



**УСТАНОВКА
ПРОГРАММЫ-РАСШИРЕНИЯ
(AddIn)**

«СУММА ПРОПИСЬЮ - ФОРПОСТ»

ДЛЯ РЕДАКТОРА MS WORD

<http://www.forpostsoft.ru>

2014 г.



1. Условия эксплуатации

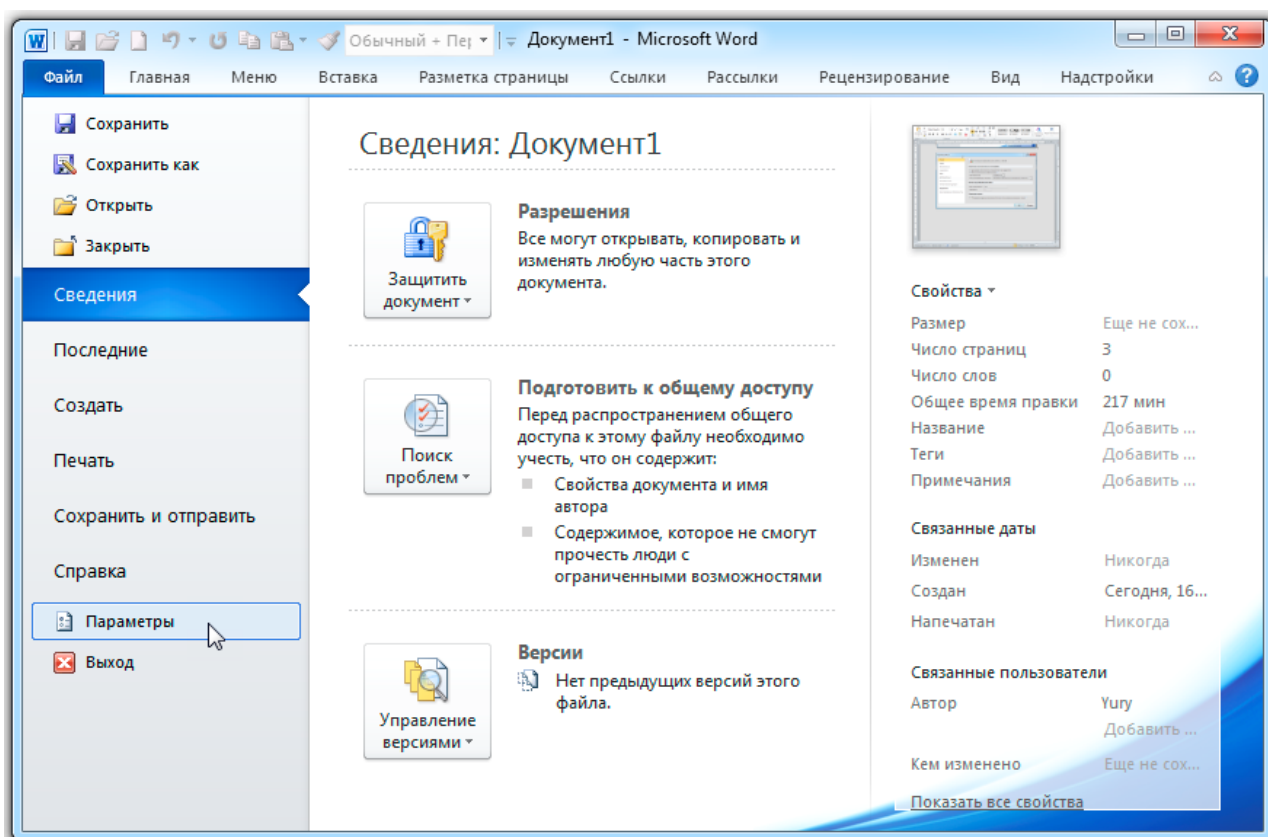
Программа *Сумма прописью - Форпост* предназначена для эксплуатации в операционных системах **Windows 2000 / XP / Vista / 7** совместно с 32-х разрядной версией редактора MS Word.

2. Установка

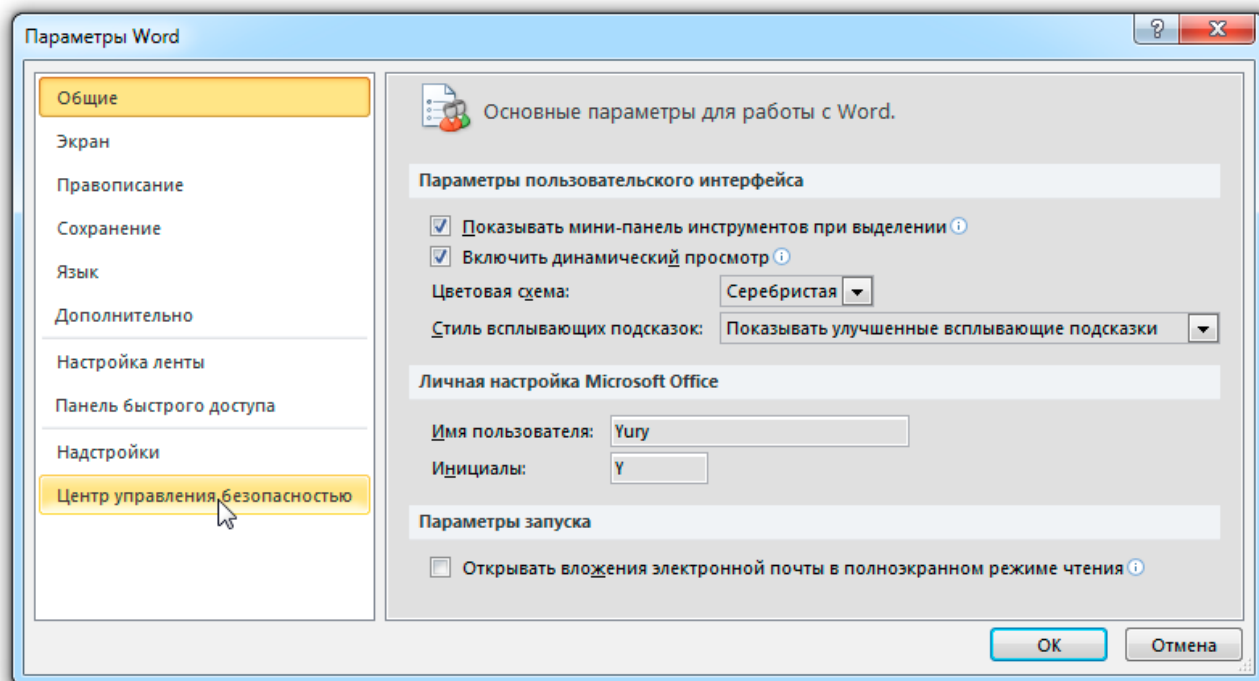
2.1. Особенность установки для работы совместно с Word 2010

Если установка программы производится для совместной работы с MS Word 2010, то перед установкой программы необходимо в настройке редактора MS Word произвести отключение режима предотвращения выполнения данных, иначе программа после установки не будет работать. Для этого выполните следующие действия:

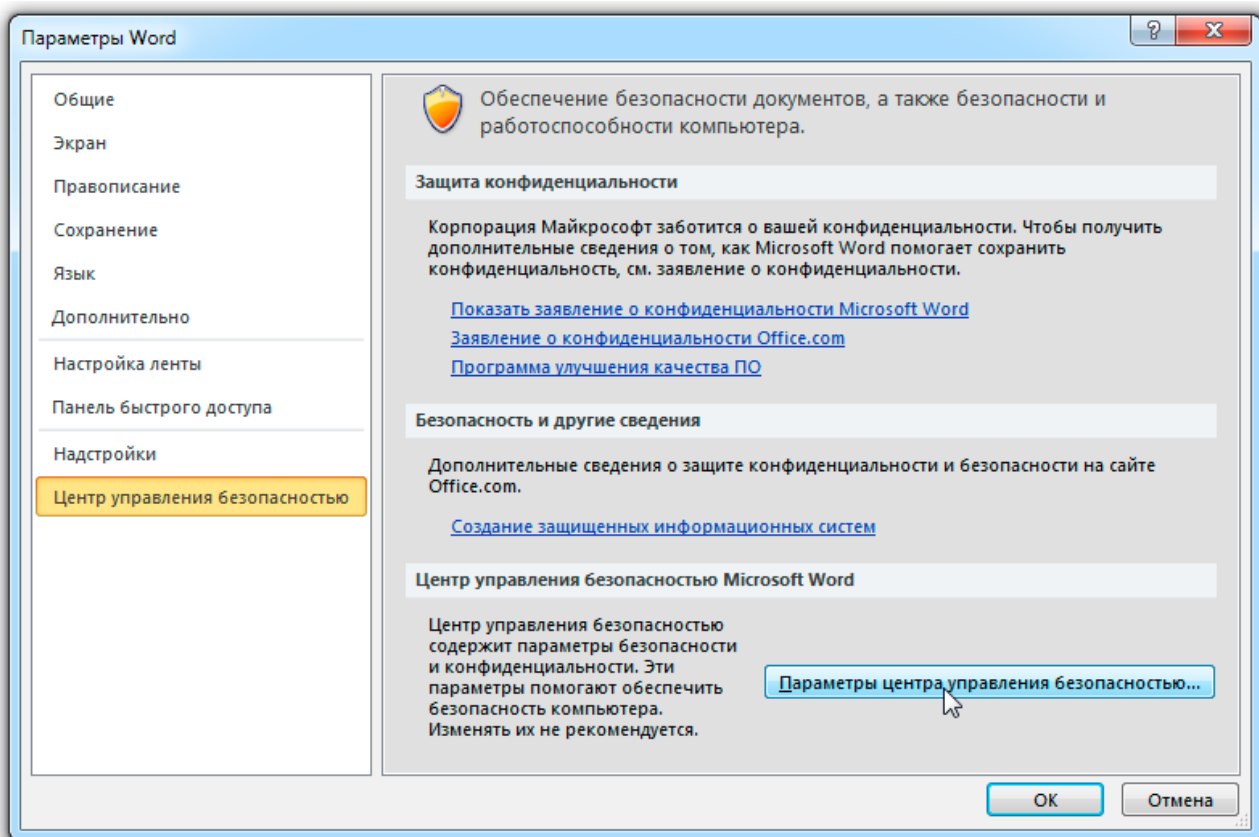
1. Запустите редактор Word и выберите вкладку **Файл** на ленте.



2. В вертикальном меню панели выберите пункт **Параметры**.



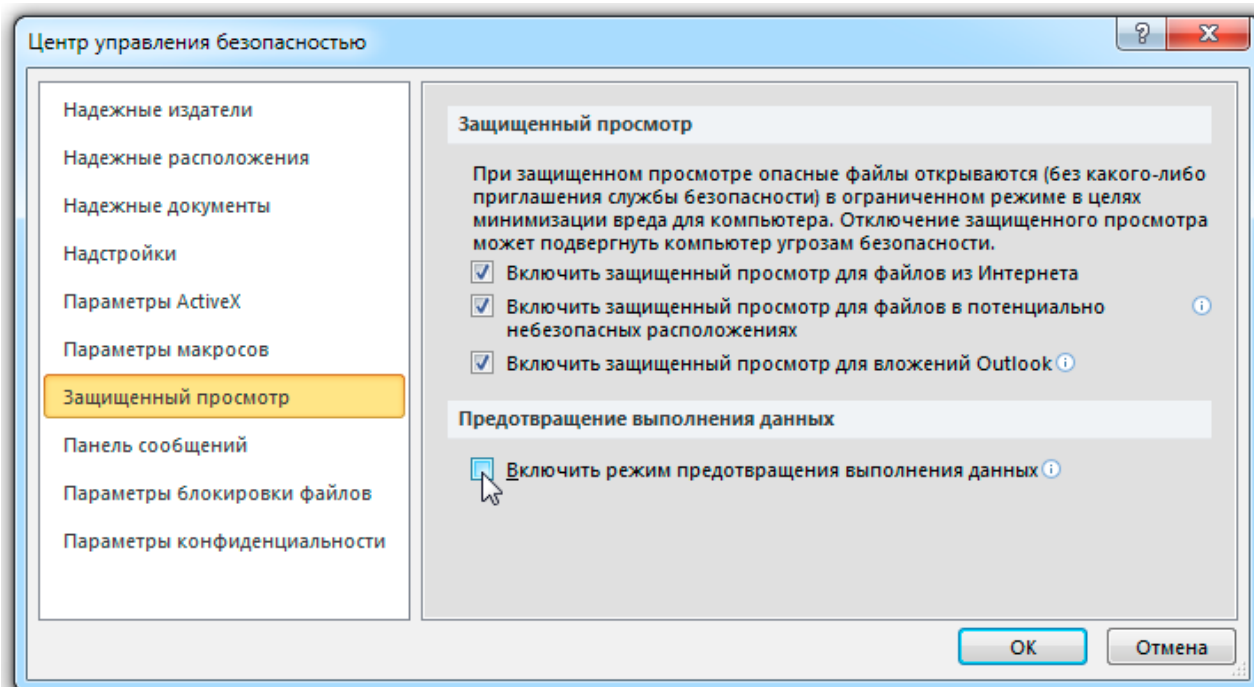
3. Откроется диалоговое окно **Параметры Word**. В этом окне выберите в меню пункт **Центр управления безопасностью**.



4. В сменившейся правой панели нажмите кнопку **Параметры центра управления безопасностью**.



5. В появившемся окне **Центр управления безопасностью** выберите пункт меню **Защищённый просмотр**.



6. В сменившейся правой панели снимите флажок у параметра **Включить режим предотвращения выполнения данных** и нажмите кнопку **ОК**.

2.2. Условия установки

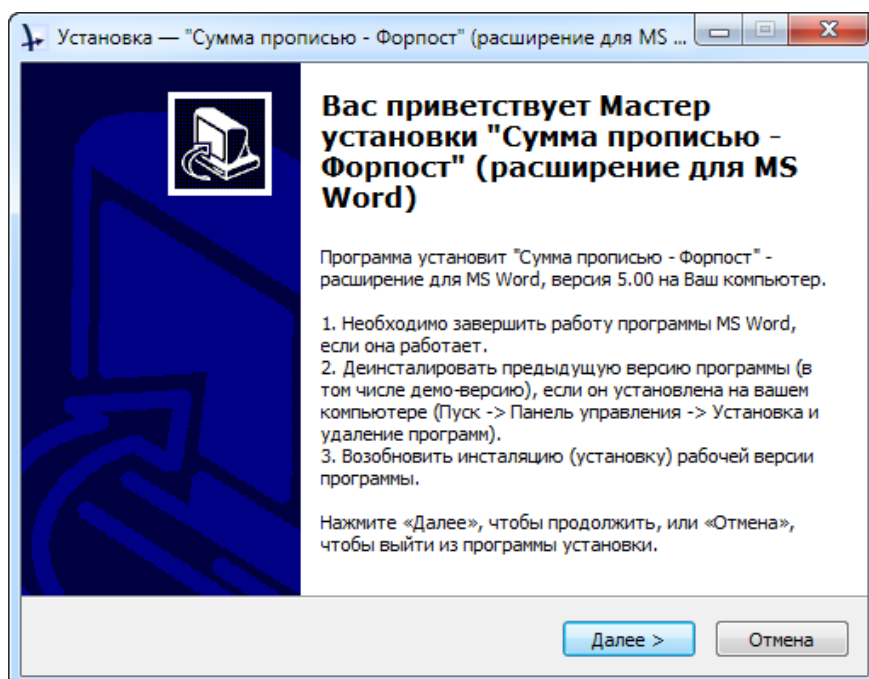
Перед установкой программы необходимо завершить работу редактора MS Word, если он был запущен, и удалить с компьютера демонстрационную версию программы «**Сумма прописью – Форпост**», если она была у вас установлена (см. раздел 4. **Удаление программы**).

2.3. Общий порядок установки программы

После выполнения условий пунктов 2.1 и 2.2 приступаем к установке программы.

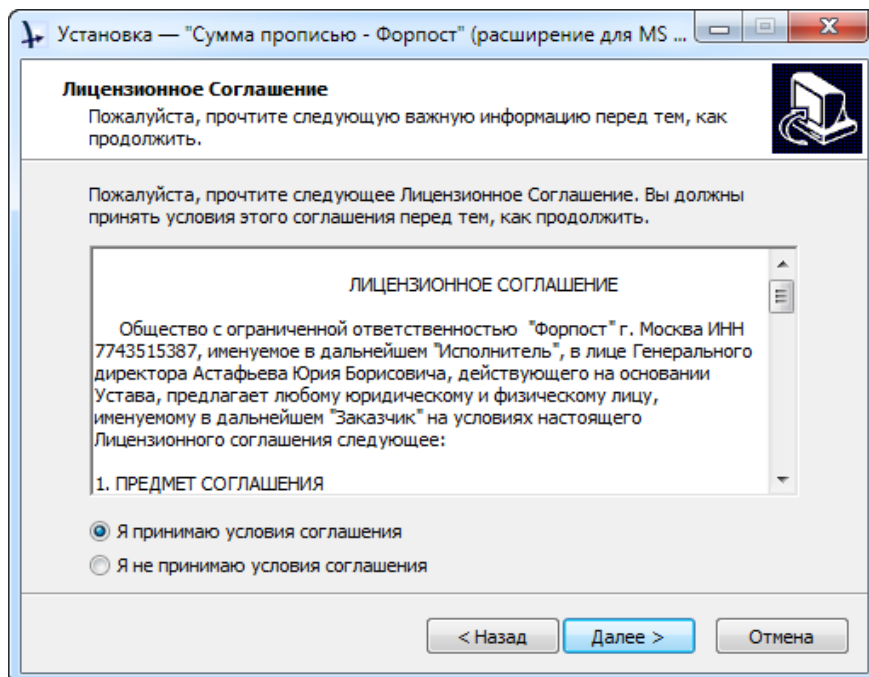
1. Запускаем на выполнение установочный пакет **SetupXXX.exe**, где **XXX** – номер версии программы. Местонахождение пакета не имеет значения, он может находиться в любой папке на диске или на внешнем носителе. После запуска пакета выводится окно с идентификацией программы и напоминанием о необходимости действий, которые нужно выполнить перед установкой программы.

Нажимаем кнопку **Далее**.



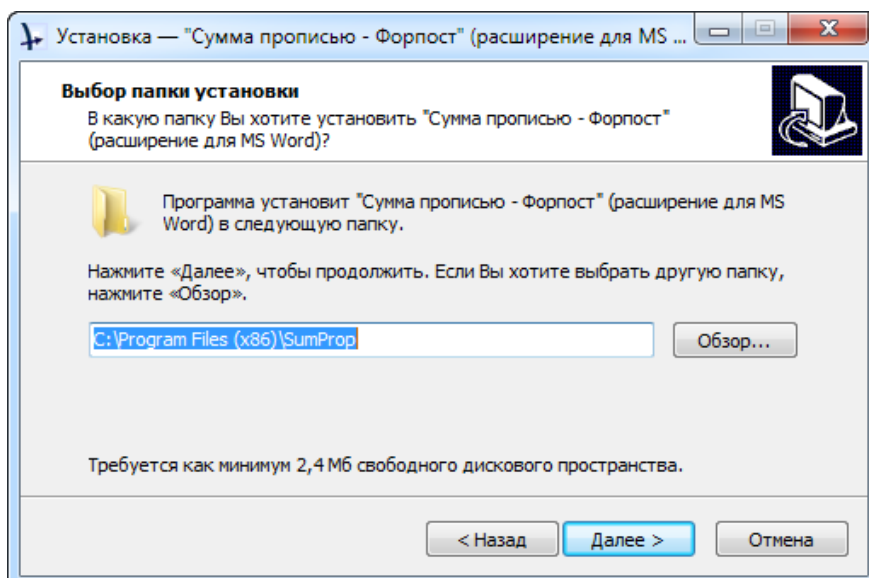


2. В появившемся следующем окне читаем лицензионное соглашение, подтверждаем свое согласие с ним, путём выбора радиокнопки с текстом **Я принимаю условия соглашения**, и нажимаем кнопку **Далее**.

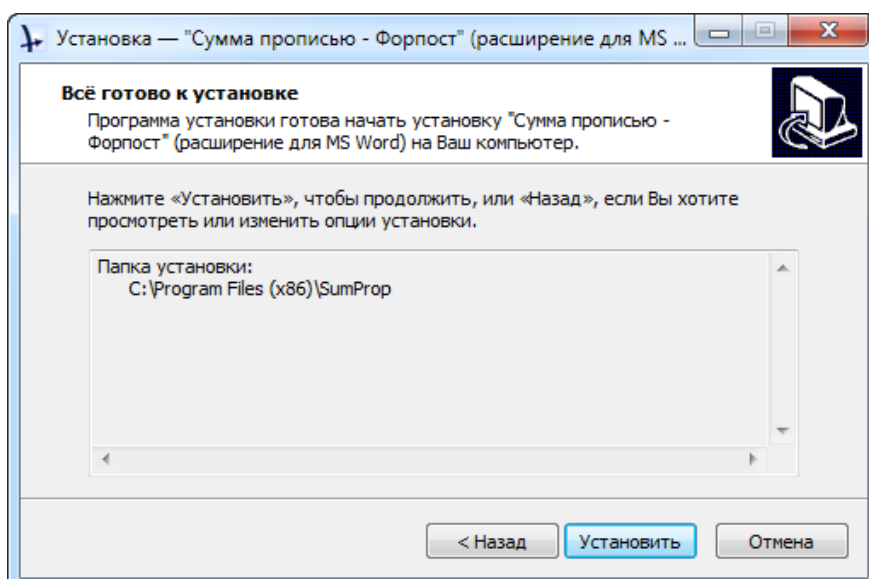


3. В окне выбора места для установки программы соглашаемся с предлагаемой папкой или нажимаем кнопку **Обзор** и выбираем другую папку. После выбора папки нажимаем кнопку **Далее**.

Примечание: для 64-х разрядных операционных систем Windows установка производится в папку **C:\Program Files (x86)**

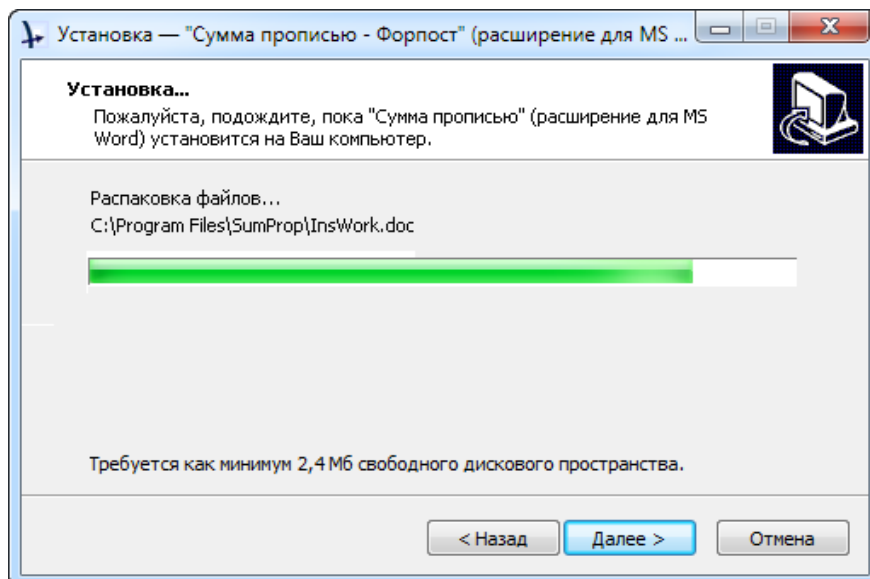


4. В окне подтверждения установки проверяем сделанные установки и нажимаем кнопку **Установить**.

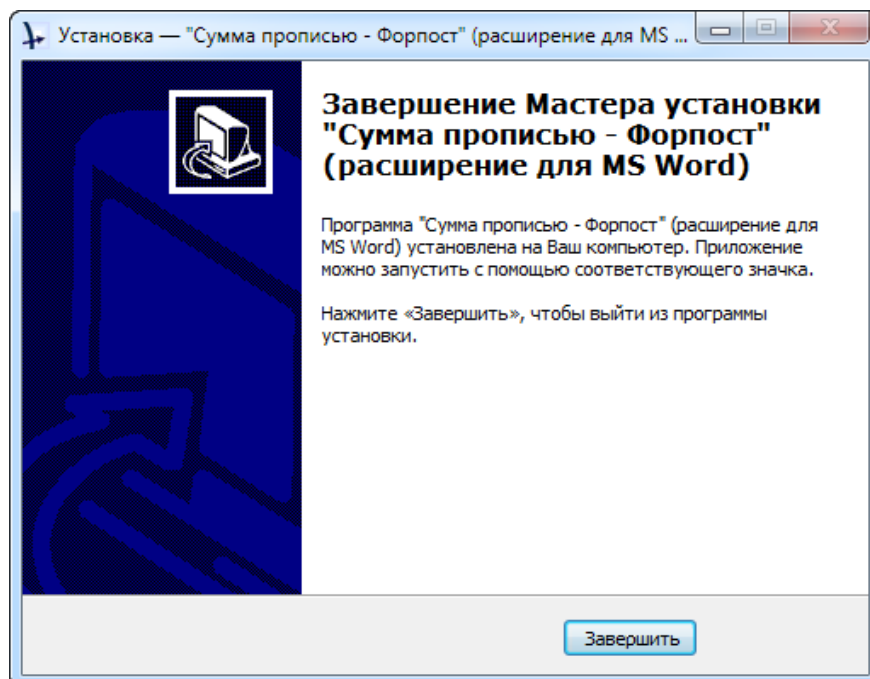




5. Наблюдаем за процессом установки



6. По завершении процесса установки выводится соответствующее сообщение.



В результате установки, в указанную вами папку помещаются файлы программы и документация, а в меню **Пуск** появляются соответствующие программе «Сумма прописью – Форпост» пункты.

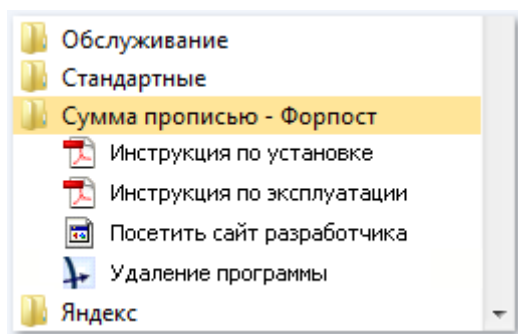


Рис. 1. Пункты меню **Пуск** соответствующие программе **Сумма прописью - Форпост**.



3. Регистрация программы

После установки на вашем компьютере программы и запуска редактора Word, в нем появляется панель управления **Сумма прописью**. В Word 2000/2003 панель появляется над полем редактирования документа. Панель является стандартной панелью управления редактора, и вы можете перетащить её за заголовок на любое свободное место, в том числе к другим панелям управления (Рис. 2).

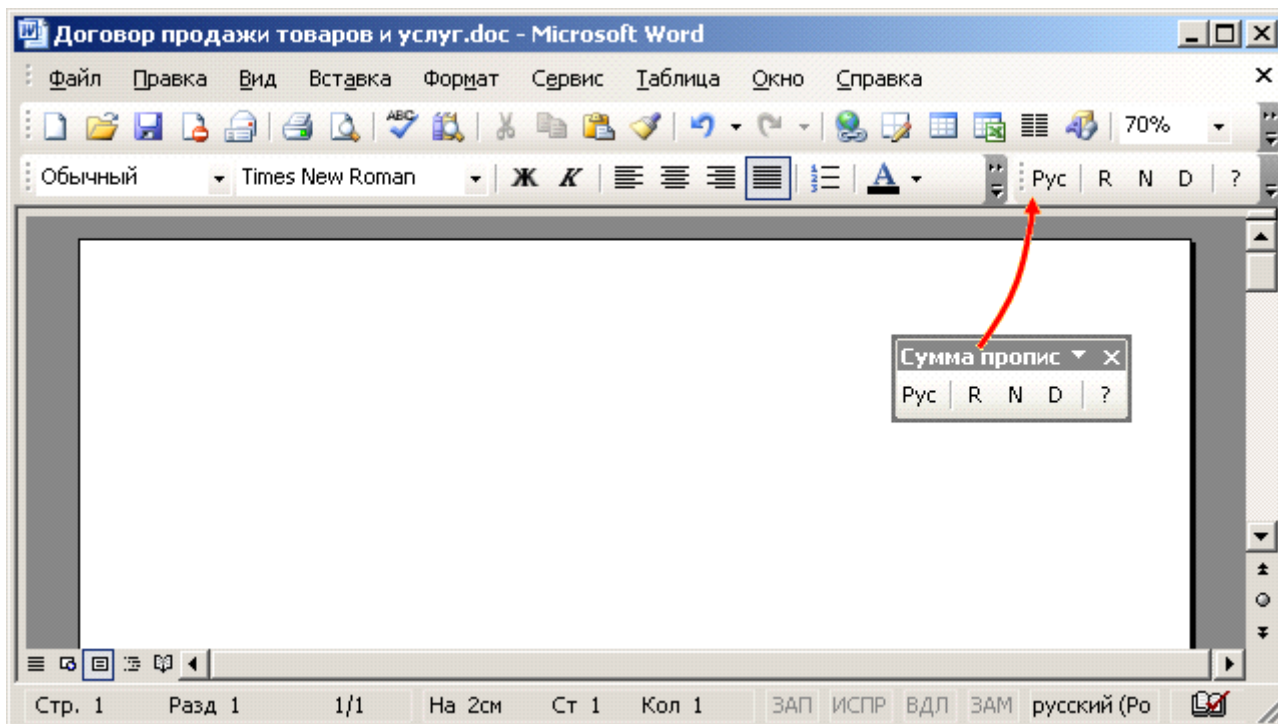


Рис. 2. Размещение панели в Word 2000/2003.

В Word 2007/2013 панель появляется на вкладке **Надстройки** ленты (Рис. 3).

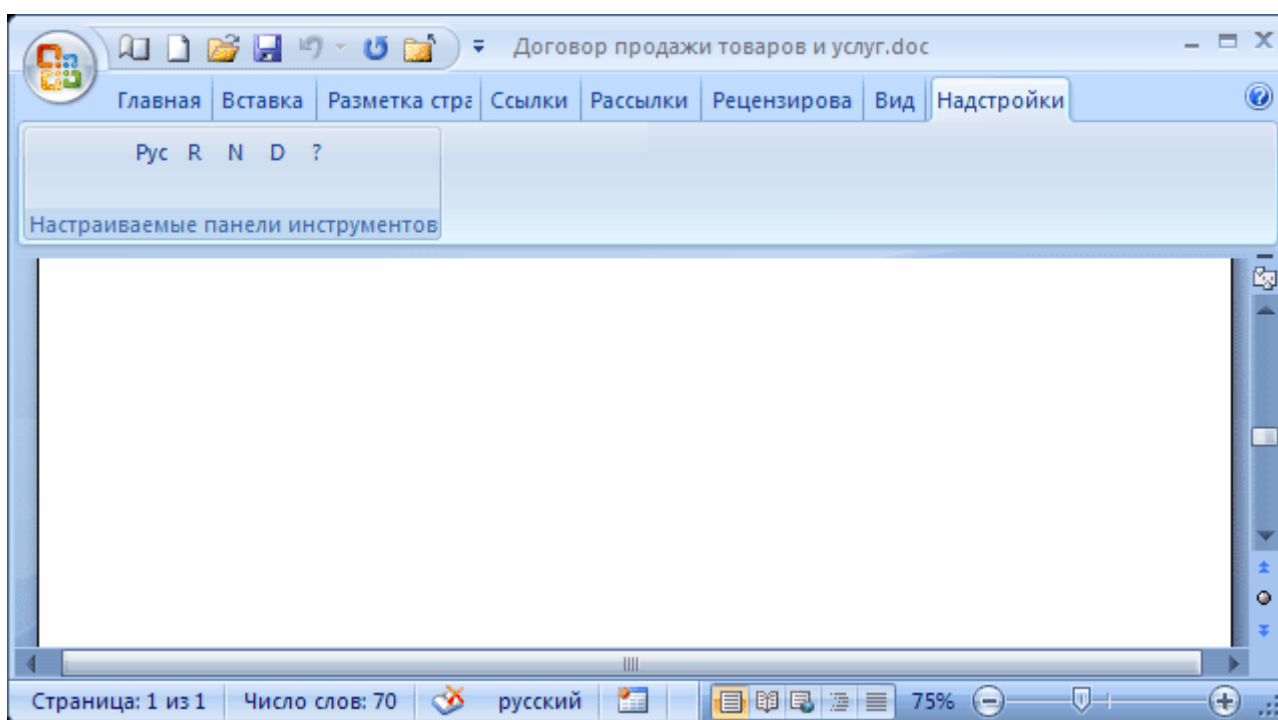


Рис. 3. Размещение панели в Word 2007.



Бесплатная версия программы готова к работе сразу после установки.

Платная версия программы после установки на компьютере нуждается в регистрации. Для регистрации программы нажмите кнопку **D** на панели «**Сумма прописью – Форпост**», в результате появится окно регистрации (Рис. 4). В верхнем поле окна программа выводит контрольное число, которое необходимо скопировать и отослать Поставщику программы на адрес электронной почты contact@ForpostSoft.ru.

Окно программы после получения контрольного числа можно закрыть, нажав кнопку **Выход без регистрации**.

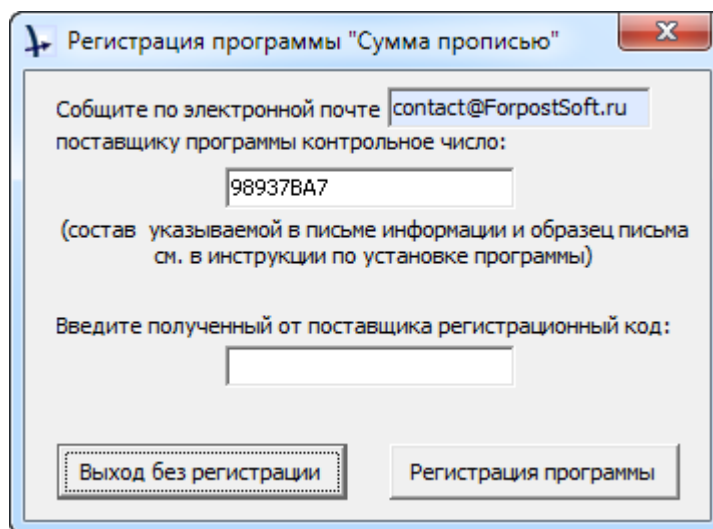


Рис. 4. Окно регистрации программы.

Письмо в адрес Поставщика должно быть отправлено с адреса, который указан вами при оплате лицензии.

Текст письма должен содержать контрольные числа, полученные при запуске процесса регистрации на компьютерах пользователей и идентификационные данные Заказчика.

Образец письма приведен ниже.

Заказчик: ОАО «Гороховский окатыш».
Сообщаем контрольные числа, полученные при регистрации программы «Сумма прописью - Форпост» на 3-х компьютерах:
98937BA7
2C154D73
857EF942
Просим выслать в наш адрес соответствующие регистрационные коды.

После получения от поставщика регистрационного кода, снова запустите процедуру регистрации: нажмите кнопку **D** на панели программы «**Сумма прописью – Форпост**». В нижнем поле окна регистрации введите соответствующий контрольному числу регистрационный код и нажмите кнопку **Регистрация программы**.

На этом процедура регистрации завершается, и вы можете приступить к использованию программы.



4. Удаление программы

В случае необходимости программу «**Сумма прописью – Форпост**» можно удалить с компьютера. Корректное удаление программы производится из меню Пуск при помощи пункта меню **Сумма прописью → Удаление программы**.

Перед удалением программы необходимо закрыть редактор Word, если он запущен.

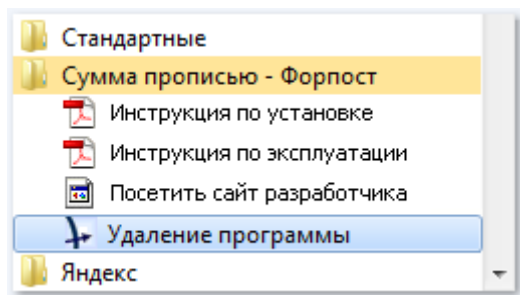
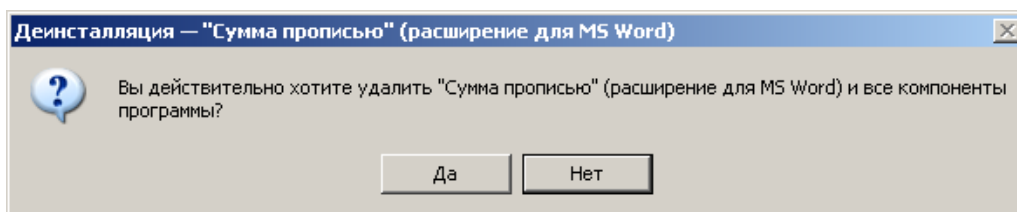


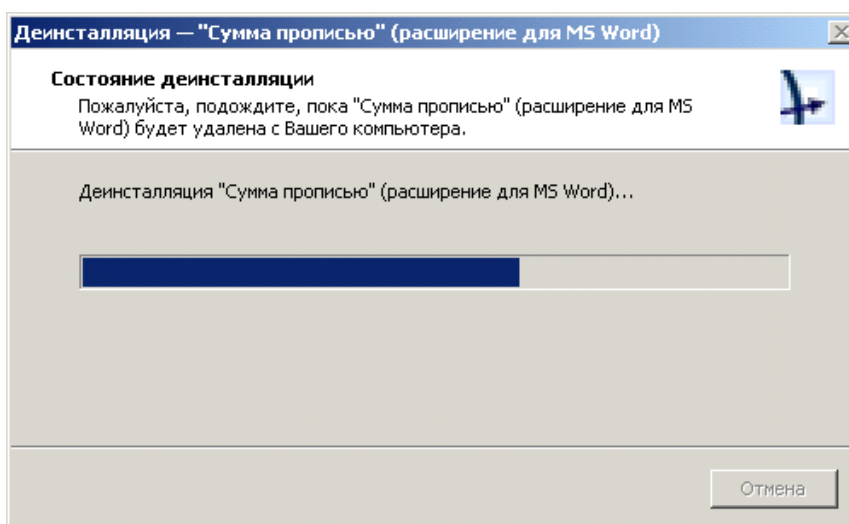
Рис. 5. Пункт меню **Пуск** для удаления программы.

После запуска функции удаления последовательно выводятся следующие сообщения.

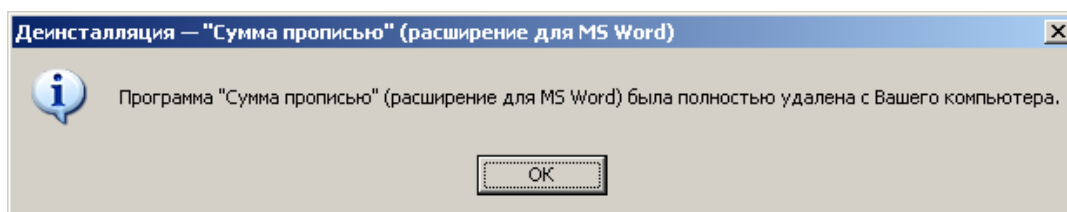
1. Запрос на подтверждение начала процедуры удаления:



2. Окно индикации процесса удаления:



3. Сообщение о завершении удаления программы.



На этом процесс удаления программы завершается.